

# パパぬき!

ゲームデザイン: 中村誠 (Http://maco@cha.to)

プレイ人数: 3~6人 プレイ時間: 10分 対象年齢: 7歳~

テストプレイ中のベータ版のため、不具合やバランス調整不足の部分が  
あります。ご意見などありましたら、Twitterの@macogameまで

父の日はパパと一緒にあそぼう!

ルールはトランプのパパぬきと似ていますが、カードの中にはパパではなく、パパが1枚入っています。

パパが大好きなので、パパをひいたひとが負けではなく、パパをひいた人が勝ちになります。

さあ、パパを見つけることはできるかな?

## ■ゲームの準備

- 2ページあるカードのシートを、それぞれ2部ずつプリントアウトし、カードを切りはなします(カードは40枚できます)。  
**※市販の名刺用シートを使うときれいに簡単にできます**
- カードの中から、パパカードを1枚選びます(パパに似ているカードにするとよいでしょう)。どのカードがパパカードかわかるように、選んだカードをテーブルの真ん中に置きます。もう1枚あるパパカードは、他のカードと一緒によく切ります。
- 39枚のカードを、全員に同じ枚数くばります。あまったカードは**追加カードの山**として場にウラ向きに置きます。
- 配られたカードは、その人の手札になります。他の人には見えないように手に持ちます。手札に同じカードが2枚あれば、その2枚を捨札にします。

### 選択ルール

ゲームをはじめるときに、手札に同じカードが2枚あったとき、その2枚を捨札にするのではなく、自分以外の好きな人2名を選んで、1枚ずつわたします。このルールはゲームをはじめるときだけのルールです。

- パパから自分の手番をはじめます。以降は、時計回りに手番の人を交代します。

## ■勝利条件

**パパチャレンジ**(あとで説明します)で、ゲームをはじめる前に選んだ**パパカード**と同じカードを手にはすれば勝ちになります。

勝った人も負けた人も、みんなでパパに「いつもありがとう」とお礼をいみましょう。

## ■手番の流れ

自分の手番になったら、以下のことを順番に行います。

### 1. 左どなりの人からカードをひく

手番の人は、左どなりの人(次に手番になる人)の手札から、1枚を見ないで選び、そのカードを自分の手札にします。

### 2. 同じカードがそろえば捨てる

となりの人からひいてきたカードと同じカードが手札にあれば、その2枚を捨札にします。

### 3. 手札がなくなったら・・・

手札を2枚捨てた結果、手札が0枚になったら、**追加カードの山**から1枚ひいて手札にします。

他の人に手札をとられて手札が0枚になったときも、**追加カードの山**から1枚ひいて手札にします。

もし、追加カードの山がすでに0枚のときには……

### 4. パパチャレンジ!

手札が0枚になり、かつ、追加カードの山も0枚でひけないときには、**パパチャレンジ**をします。

自分以外の好きな人を1名を選び、その人の手札から、1枚を見ないで選びます。

そのカードが、ゲームをはじめる前に選んだ**パパカード**と同じなら、その**パパカード**を引いた人が勝ちになります。

そのカードが**パパカード**以外なら、そのカードを手札にします。

### 5. 次の人の番

手番の人の番がおわったら、次は時計回りで左隣の人の番です。

ただし、パパチャレンジをしたばあいは、パパチャレンジでカードを引かれた人が、次の手番の人になります。

## ■Q&A

Q:他の人にカードをひかれて手札が0枚になったときも、パパチャレンジはできますか?

A:できます。

Q:自分の手札が1枚のとき、他の人がパパチャレンジをして、自分のカードがひかれ、手札が0枚になりました。このときもパパチャレンジはできますか?

A:できます。

Q:自分の手札が1枚だけで、それがパパカードのとき、他の人がパパチャレンジをして、自分のカードがひかれてしまいました。このとき、パパチャレンジでパパカードを奪い返せますか?

A:できません。パパチャレンジでパパカードを引いたその瞬間に勝者がまります。

Q:自分も左どなりの人も手札1枚のとき、左どなりの人からカードをひいて、同じカードがそろいました。自分と左どなりの人、どちらが先にパパチャレンジができるのですか?

A:まずは手番プレイヤーがそろった手札2枚を捨札にします。その後は、早く手札が0枚になった人から、パパチャレンジを行いません(つまりこの場合は、左どなりの人)。パパチャレンジの中で、新たに手札0枚の人が出てきたら、より早く手札が0枚になった人から順番にパパチャレンジをします。

Q:カードがぐるぐる回って堂々巡りになるときはどうすれば?

A:そのときには、パパがうまく負けてあげてください。



パパぬき!




パパぬき!




パパぬき!




パパぬき!




パパぬき!




パパぬき!




パパぬき!



パパぬき!



パパぬき!



パパぬき!



パパぬき!



パパぬき!



パパぬき!




パパぬき!




パパぬき!




パパぬき!




パパぬき!



パパぬき!



パパぬき!



パパぬき!